

MUNICIPIO DE APIZACO TLAXCALA

ESTADO DE FLUJOS DE EFECTIVO
 Del 1 de Enero al 30 de Septiembre de 2017 y 2016
 (Cifras en pesos)

	2017		2016	
	2017	2016	2017	2016
FLUJOS DE EFECTIVO DE LAS ACTIVIDADES DE OPERACIÓN				
ORIGEN	212,445,325.20	309,607,738.62		
IMPUESTOS	20,065,783.25	13,315,749.20		
CUOTAS Y APORTACIONES DE SEGURIDAD SOCIAL	25,390.00	0.00		
CONTRIBUCIONES DE MEJORAS	0.00	0.00		
DERECHOS	16,366,776.36	14,734,945.27		
PRODUCTOS DE TIPO CORRIENTE	906,194.56	1,183,421.73		
APROVECHAMIENTOS DE TIPO CORRIENTE	1,495,758.52	84,191,840.86		
INGRESOS POR VENTA DE BIENES Y SERVICIOS	0.00	0.00		
INGRESOS NO COMPRENDIDOS EN LA LEY DE INGRESOS	0.00	5,678,286.59		
PARTICIPACIONES Y APORTACIONES TRANSFERENCIAS, ASIGNACIONES, SUBSIDIOS Y OTRAS AYUDAS	173,585,422.51	190,503,494.97		
OTROS ORIGENES DE OPERACIÓN	0.00	0.00		
SERVICIOS PERSONALES	153,701,735.72	184,195,285.03		
MATERIALES Y SUMINISTROS	80,730,574.62	111,054,578.40		
SERVICIOS GENERALES	15,808,293.69	23,062,236.07		
TRANSFERENCIAS INTERNAS Y ASIGNACIONES AL SECTOR PÚBLICO	40,565,569.89	42,377,728.08		
TRANSFERENCIAS AL RESTO DEL SECTOR PÚBLICO	0.00	0.00		
SUBSIDIOS Y SUBVENCIONES	4,085,376.37	0.00		
AYUDAS SOCIALES	3,970,612.19	4,604,448.54		
PENSIONES Y JUBILACIONES	5,089,842.98	0.00		
TRANSFERENCIAS A FIDELICOMISOS, MANDATOS Y CONTRATOS ANálogos	0.00	0.00		
TRANSFERENCIAS A LA SEGURIDAD SOCIAL	0.00	0.00		
DONATIVOS	0.00	0.00		
TRANSFERENCIAS AL EXTERIOR	0.00	0.00		
PARTICIPACIONES	1,265,720.18	0.00		
AFORTACIONES	0.00	0.00		
CONVENIOS	2,185,745.80	0.00		
OTRAS APLICACIONES DE OPERACION	0.00	0.00		
FLUJOS NETOS DE EFECTIVO POR ACTIVIDADES DE OPERACIÓN	58,743,589.18	125,412,853.59		
FLUJOS DE EFECTIVO DE LAS ACTIVIDADES DE INVERSIÓN				
ORIGEN				
BIENES INMUEBLES, INFRAESTRUCTURA Y CONSTRUCCIONES EN PROCESO				
BIENES MUEBLES				
OTROS ORIGENES DE INVERSIÓN				
APLICACION				
BIENES INMUEBLES, INFRAESTRUCTURA Y CONSTRUCCIONES EN PROCESO				
BIENES MUEBLES				
OTRAS APLICACIONES DE INVERSIÓN				
FLUJOS NETOS DE EFECTIVO POR ACTIVIDADES DE INVERSIÓN	-20,738,166.45	-117,510,142.62		
FLUJOS DE EFECTIVO DE LAS ACTIVIDADES DE FINANCIAMIENTO				
ORIGEN				
ENDEUDAMIENTO NETO				
INTERNO				
EXTERNO				
OTROS ORIGENES DE FINANCIAMIENTO				
APLICACION				
SERVICIOS DE LA DEUDA				
INTERNO				
EXTERNO				
OTRAS APLICACIONES DE FINANCIAMIENTO				
FLUJOS NETOS DE EFECTIVO POR ACTIVIDADES DE FINANCIAMIENTO	1,051,675.25	28,224,245.47		
INCREMENTO/Disminucion Neta en el Efectivo y Equivalentes al Efectivo				
Incremento/Disminucion Neta en el Efectivo y Equivalentes al Efectivo	39,057,098.28	124,509.02		
Efectivo y Equivalentes al Efectivo al Inicio	124,509.02	4,688,486.58		
FLUJOS NETOS DE EFECTIVO POR ACTIVIDADES DE OPERACIÓN	39,181,607.30	124,509.02		

ESTADOS UNIDOS MEXICANOS
 GOBIERNO DEL ESTADO DE APIZACO
 PRESIDENCIA MUNICIPAL
 A. ARRIVILLANO GARCÍA
 2017-2021

ESTADOS UNIDOS MEXICANOS
 GOBIERNO DEL ESTADO DE APIZACO
 TESORERÍA MUNICIPAL
 REGINA I. GARCÍA
 2017-2021


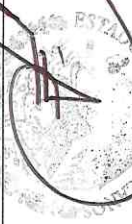
ESTADOS UNIDOS MEXICANOS
 GOBIERNO DEL ESTADO DE APIZACO
 SINDICATURA
 2017-2021



MUNICIPIO DE APIZACO TLAXCALA

ESTADO DE FLUJOS DE EFECTIVO

Del 1 de Enero al 30 de Septiembre de 2017 y 2016
(Cifras en pesos)

Bajo protesta de decir verdad declaramos que los Estados Financieros y sus apéndices son razonablemente correctos y son responsabilidad del emisor.



L.C. JULIO CESAR HERNANDEZ MEJIA
PRESIDENTE MUNICIPAL
M. AYUNTAMIENTO DE APIZACO
2017-2021



C. ANABEL ALDUCIN LIMA
SINDICATURA
M. AYUNTAMIENTO DE APIZACO
2017-2021



ILI IVAN CABANTE ATLI TRUJILLO
TESORERO MUNICIPAL
TESORERIA MUNICIPAL
M. AYUNTAMIENTO DE APIZACO
2017-2021