



MUNICIPIO DE APIZACO TLAXCALA

ESTADO ANALÍTICO DEL EJERCICIO DEL PRESUPUESTO DE EGRESOS
 CLASIFICACION POR OBJETO DEL GASTO (CAPÍTULO Y CONCEPTO)
 Del 1 de Enero al 30 de Septiembre de 2018
 (Cifras en pesos)

Concepto	Egreso Aprobado (1)	Ampliaciones/Reducciones (2)	Egreso Modificado (3=1+2)	Egreso Devengado (4)	Egreso Pagado (5)	Subejercicio (6=3-4)
1 SERVICIOS PERSONALES	120,404,622.01	0.00	120,404,622.01	85,345,657.20	72,697,245.32	35,058,964.81
1.1 REMUNER. AL PERS. D/CARÁCTER PERMANENTE	94,645,093.04	0.00	94,645,093.04	70,984,096.16	59,969,526.88	23,660,996.88
1.2 REMUNER. A/PERSONAL D/CARÁCT. TRANSIT.	471,357.96	0.00	471,357.96	420,012.80	373,435.01	51,345.16
1.3 REMUNERACIONES ADICIONALES Y ESPECIALES	13,993,586.78	0.00	13,993,586.78	2,101,921.92	1,984,719.29	11,891,664.86
1.4 SEGURIDAD SOCIAL	2,462,368.00	0.00	2,462,368.00	1,517,360.90	1,242,260.23	945,007.10
1.5 OTRAS PRESTACIONES SOCIALES Y ECONÓMICAS	8,832,216.23	0.00	8,832,216.23	9,577,712.78	8,483,372.58	-745,496.55
1.6 PREVISIONES	0.00	0.00	0.00	0.00	0.00	0.00
1.7 PAGO DE ESTÍMULOS A SERVIDORES PÚBLICOS	0.00	0.00	0.00	744,552.64	643,931.33	-744,552.64
2 MATERIALES Y SUMINISTROS	18,187,207.30	14,301.81	18,201,509.11	31,151,125.09	30,266,477.33	-12,949,615.98
2.1 MAT. ADMÓN. EMIS. D/DOCTOS Y ART. OFIC.	4,599,220.10	0.00	4,599,220.10	2,198,725.90	2,193,464.74	2,400,494.20
2.2 ALIMENTOS Y UTENSILIOS	927,100.00	0.00	927,100.00	572,280.86	557,150.26	354,819.14
2.3 MAT. PRIMAS Y MAT. D/PROD. Y COMER.	0.00	0.00	0.00	446.35	446.35	-446.35
2.4 MATERIALES Y ART. D/CONST. Y DE REPAR.	2,393,187.20	0.00	2,393,187.20	18,846,422.39	18,761,779.79	-16,453,235.19
2.5 PRODUCTOS QUÍM. FARMAC. Y DE LABORATORIO	36,000.00	0.00	36,000.00	33,887.58	33,887.58	2,112.42
2.6 COMBUSTIBLES, LUBRICANTES Y ADITIVOS	7,309,500.00	0.00	7,309,500.00	6,998,310.61	6,236,897.30	311,189.39
2.7 VEST. BLANCOS, PREND. D/PROT. Y ART. DEP.	2,711,000.00	0.00	2,711,000.00	2,201,727.41	2,201,622.11	509,272.59
2.8 MATERIALES Y SUMINIST. P/SEGG. PGB.	12,000.00	0.00	12,000.00	27,651.48	27,651.48	-15,651.48
2.9 HERRAMIENTAS, REFACC. Y ACCES. MENORES	199,200.00	14,301.81	213,501.81	271,672.51	253,577.72	-58,170.70
3 SERVICIOS GENERALES	40,213,367.02	1,155,550.87	41,368,917.89	38,311,701.67	37,829,445.05	3,057,216.22
3.1 SERVICIOS BÁSICOS	10,262,674.00	0.00	10,262,674.00	8,213,329.97	8,186,018.97	2,049,344.03
3.2 SERVICIOS DE ARRENDAMIENTO	1,354,412.79	0.00	1,354,412.79	1,773,136.13	1,721,119.15	-418,723.34
3.3 SERV. PROF. CIEN. TÉCN. Y OTROS SERVICIOS	4,371,789.34	997,136.00	5,368,925.34	4,782,701.75	4,727,307.55	586,223.59
3.4 SERVICIOS FINAN. BANC. Y COMERCIALES	370,000.00	0.00	370,000.00	896,156.92	896,156.92	-526,156.92
3.5 SERV. D/INST. REPAR. MANTO Y CONSERVACION	4,770,040.00	158,414.87	4,928,454.87	1,636,671.52	6,649,677.84	-1,718,052.44
3.6 SERVICIOS DE COMUNIC. SOCIAL Y PUBLICIDAD	1,456,986.80	0.00	1,456,986.80	1,616,743.19	1,616,642.47	13,103.56
3.7 SERVICIOS DE TRASLADO Y VIÁTICOS	164,800.00	0.00	164,800.00	1,431,668.20	236,942.89	1,368,620.00
3.8 SERVICIOS OFICIALES	8,805,247.48	0.00	8,805,247.48	1,657,607.98	8,846,751.47	-83,503.99
3.9 OTROS SERVICIOS GENERALES	8,657,416.61	0.00	8,657,416.61	4,948,827.79	4,948,827.79	3,708,588.86
4 TRANSF. ASIG. SUBSIDIOS Y OTRAS AYUDAS	25,192,704.68	0.00	25,192,704.68	27,531,620.30	26,579,182.04	-2,332,225.52
4.1 TRANSF. INT. Y ASIG. AL SECTOR PÚBLICO	0.00	0.00	0.00	6,094,098.60	6,094,098.60	0.00
4.2 TRANSF. AL RESTO DEL SECTOR PÚBLICO	0.00	0.00	0.00	427,344.00	427,344.00	0.00
4.3 SUBSIDIOS Y SUBVENCIONES	0.00	0.00	0.00	8,169,429.64	8,111,879.24	2,436,570.36




MUNICIPIO DE APIZACO TLAXCALA

ESTADO ANALÍTICO DEL EJERCICIO DEL PRESUPUESTO DE EGRESOS
 CLASIFICACIÓN POR OBJETO DEL GASTO (CAPÍTULO Y CONCEPTO)
 Del 1 de Enero al 30 de Septiembre de 2018
 (Cifras en pesos)

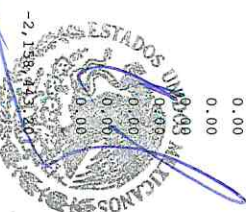
Concepto	Egreso Aprobado (1)	Ampliaciones/Reducciones (2)	Egreso Modificado (3=1+2)	Egreso Devengado (4)	Egreso Pagado (5)	Subejercicio (6=3-4)
4.4 AYUDAS SOCIALES	7,661,000.00	0.00	7,661,000.00	6,922,918.98	6,827,967.38	738,081.02
4.5 PENSIONES Y JUBILACIONES	6,925,704.68	0.00	6,925,704.68	5,917,839.08	5,117,892.82	1,007,865.60
4.6 TRANSF. A FID.MANDATOS Y OTROS ANÁLOGOS	0.00	0.00	0.00	0.00	0.00	0.00
4.7 TRANSFERENCIAS A SEGURIDAD SOCIAL	0.00	0.00	0.00	0.00	0.00	0.00
4.8 DONATIVOS	0.00	0.00	0.00	0.00	0.00	0.00
4.9 TRANSFERENCIAS AL EXTERIOR	0.00	0.00	0.00	0.00	0.00	0.00
5 BIENES MUEBLES, INMUEBLES E INTANGIBLES	9,251,549.20	493,745.74	9,745,294.94	15,099,928.92	15,079,327.88	-5,354,633.98
5.1 MOBILIARIO Y EQUIPO DE ADMINISTRACIÓN	451,549.20	316,841.33	768,390.53	819,413.03	819,413.03	-51,022.50
5.2 MOBILIARIO Y EQUIPO EDUC. Y RECREATIVO	50,000.00	93,632.13	143,632.13	205,211.13	192,611.13	-61,579.00
5.3 EQUIPO E INSTRUMENTAL MÉD. Y D/LAB.	0.00	0.00	0.00	193,120.00	193,120.00	-193,120.00
5.4 VEHÍCULOS Y EQUIPO DE TRANSPORTE	3,000,000.00	0.00	3,000,000.00	7,921,479.00	7,921,478.00	-4,921,479.00
5.5 EQUIPO DE DEFENSA Y SEGURIDAD	1,500,000.00	0.00	1,500,000.00	200,000.70	192,000.66	1,299,999.30
5.6 MAQUINARIA, OTROS EQUIPOS Y HERRAMIENTAS	4,250,000.00	35,548.43	4,285,548.43	5,704,861.21	5,704,861.21	-1,419,312.78
5.7 ACTIVOS BIOLÓGICOS	0.00	0.00	0.00	0.00	0.00	0.00
5.8 BIENES INMUEBLES	0.00	0.00	0.00	0.00	0.00	0.00
5.9 ACTIVOS INTANGIBLES	0.00	47,723.85	47,723.85	55,843.85	55,843.85	-8,120.00
6 INVERSIÓN PÚBLICA	17,528,003.56	8,731,377.52	26,259,381.08	15,790,533.21	15,648,004.80	10,468,847.87
6.1 OBRA PÚBLICA E/BIENES D/DOMINIO PÚB.	17,528,003.56	8,731,377.52	26,259,381.08	15,790,533.21	15,648,004.80	10,468,847.87
6.2 OBRA PÚBLICA EN BIENES PROPIOS	0.00	0.00	0.00	0.00	0.00	0.00
6.3 PROYECTOS PROD. Y ACC.DE FOMENTO	0.00	0.00	0.00	0.00	0.00	0.00
7 INVERSIONES FINANCIERAS Y OTRAS PROV.	0.00	0.00	0.00	0.00	0.00	0.00
7.1 INV. FOMENTO ACTIVIDADES PRODUCTIVAS	0.00	0.00	0.00	0.00	0.00	0.00
7.2 ACCIONES Y PARTICIPACIONES DE CAPITAL	0.00	0.00	0.00	0.00	0.00	0.00
7.3 COMPRA DE TÍTULOS Y VALORES	0.00	0.00	0.00	0.00	0.00	0.00
7.4 CONCESIÓN DE PRÉSTAMOS	0.00	0.00	0.00	0.00	0.00	0.00
7.5 INVERSIONES E/FID.MAND. Y OTROS ANÁLOGOS	0.00	0.00	0.00	0.00	0.00	0.00
7.6 OTRAS INVERSIONES FINANCIERAS	0.00	0.00	0.00	0.00	0.00	0.00
7.9 PROVISIONES P/CONT. Y OTR.EROG.ESPEC.	0.00	0.00	0.00	0.00	0.00	0.00
8 PARTICIPACIONES Y APORTACIONES	0.00	0.00	0.00	2,158,443.20	2,158,443.20	-2,158,443.20
8.1 PARTICIPACIONES	0.00	0.00	0.00	0.00	0.00	0.00
8.3 APORTACIONES	0.00	0.00	0.00	0.00	0.00	0.00
8.5 CONVENIOS	0.00	0.00	0.00	2,158,443.20	2,158,443.20	-2,158,443.20



SINDICATURA
 H. AYUNTAMIENTO DE APIZACO
 2017-2021



PRECIOS DE LA TERCERA CATEGORÍA
 H. AYUNTAMIENTO DE APIZACO
 2017-2021



TESORERÍA MUNICIPAL
 H. AYUNTAMIENTO DE APIZACO
 2017-2021

MUNICIPIO DE APIZACO TLAXCALA

ESTADO ANALÍTICO DEL EJERCICIO DEL PRESUPUESTO DE EGRESOS
 CLASIFICACION POR OBJETO DEL GASTO (CAPÍTULO Y CONCEPTO)
 Del 1 de Enero al 30 de Septiembre de 2018
 (Cifras en pesos)

Concepto	Egreso Aprobado (1)	Ampliaciones/Reducciones (2)	Egreso Modificado (3=1+2)	Egreso Devengado (4)	Egreso Pagado (5)	Subejercicio (6=3-4)
9 DEUDA PÚBLICA	0.00	0.00	0.00	874,775.38	874,775.38	-874,775.38
9.1 AMORTIZACIÓN DE LA DEUDA PÚBLICA	0.00	0.00	0.00	0.00	0.00	0.00
9.2 INTERESES DE LA DEUDA PÚBLICA	0.00	0.00	0.00	874,775.38	874,775.38	-874,775.38
9.3 COMISIONES DE LA DEUDA PÚBLICA	0.00	0.00	0.00	0.00	0.00	0.00
9.4 GASTOS DE LA DEUDA PÚBLICA	0.00	0.00	0.00	0.00	0.00	0.00
9.5 COSTO POR COBERTURAS	0.00	0.00	0.00	0.00	0.00	0.00
9.6 APOYOS FINANCIEROS	0.00	0.00	0.00	0.00	0.00	0.00
9.9 ADEUDOS DE EJERC. ANTER. (ADEPAS)	0.00	0.00	0.00	0.00	0.00	0.00
TOTAL DEL GASTO	230,777,453.77	10,394,975.94	241,172,429.71	216,263,794.97	201,132,901.00	24,908,634.74

Bajo protesta de decir verdad declaramos que los Estados Financieros y sus notas son razonablemente correctos y son responsabilidad del emisor.

LIC. JULIO CESAR HERNANDEZ MEJIA
 PRESIDENTE MUNICIPAL

SR. JESABEL ALDUCIN LIMA
 SINDICO MUNICIPAL

LIC. IVAN CUAPAYACATL ARUJILLO
 TESOERO MUNICIPAL



PRESIDENCIA MUNICIPAL
 M. AYUNTAMIENTO DE APIZACO
 2017-2021



TESORERIA MUNICIPAL
 M. AYUNTAMIENTO DE APIZACO
 2017-2021