

MUNICIPIO DE APIZACO TLAXCALA

CUENTA PÚBLICA 2019
ESTADO DE FLUJOS DE EFECTIVO
Del 1 de Enero al 31 de Marzo de 2019 y 2018
(Cifras en pesos)


	2019	2018		2019	2018
FLUJOS DE EFECTIVO DE LAS ACTIVIDADES DE OPERACIÓN			FLUJOS DE EFECTIVO DE LAS ACTIVIDADES DE INVERSIÓN		
ORIGEN	83,696,726.08	280,941,496.59	ORIGEN	0.00	0.00
IMPUESTOS	22,479,087.23	29,241,338.65	BIENES INMUEBLES, INFRAESTRUCTURA Y	0.00	0.00
CUOTAS Y APORTACIONES DE SEGURIDAD SOCIAL	0.00	0.00	CONSTRUCCIONES EN PROCESO		
CONTRIBUCIONES DE MEJORAS	0.00	0.00	BIENES MUEBLES	0.00	0.00
DERECHOS	9,725,372.83	22,112,185.84	OTROS ORÍGENES DE INVERSIÓN	0.00	0.00
PRODUCTOS DE TIPO CORRIENTE	370,309.71	1,081,342.01	APLICACIÓN	3,264,441.33	59,446,862.42
APROVECHAMIENTOS DE TIPO CORRIENTE	15,042.00	4,619,216.80	BIENES INMUEBLES, INFRAESTRUCTURA Y	2,848,906.03	42,461,046.78
INGRESOS POR VENTA DE BIENES Y	0.00	0.00	CONSTRUCCIONES EN PROCESO		
PRESTACIÓN DE SERVICIOS			BIENES MUEBLES	415,535.30	16,650,971.79
PART, APORT, CONV, INCENT. DERIV. D/COLAB. FISCAL, F. DIST. DE APORT	51,106,914.31	223,887,413.29	OTRAS APLICACIONES DE INVERSIÓN	0.00	334,843.85
TRANSFERENCIAS, ASIGNACIONES, SUBSIDIOS Y SUBVENCIONES Y PENSIONES Y JUBILACIONES	0.00	0.00	FLUJOS NETOS DE EFECTIVO POR ACTIVIDADES DE INVERSIÓN	-3,264,441.33	-59,446,862.42
OTROS ORÍGENES DE OPERACIÓN	0.00	0.00	FLUJOS DE EFECTIVO DE LAS ACTIVIDADES DE FINANCIAMIENTO		
APLICACIÓN	58,977,108.24	262,067,071.35	ORIGEN	4,160,785.64	31,826,753.93
SERVICIOS PERSONALES	26,489,485.34	129,263,386.90	ENDEUDAMIENTO NETO	692,500.00	27,700,000.00
MATERIALES Y SUMINISTROS	6,512,018.77	37,466,010.75	INTERNO	692,500.00	27,700,000.00
SERVICIOS GENERALES	19,050,547.22	56,054,337.54	EXTERNO	0.00	0.00
TRANSFERENCIAS INTERNAS Y ASIGNACIONES AL SECTOR PÚBLICO	0.00	6,844,098.60	OTROS ORÍGENES DE FINANCIAMIENTO	3,468,285.64	4,126,753.93
TRANSFERENCIAS AL RESTO DEL SECTOR PÚBLICO	0.00	427,344.00	APLICACIÓN	14,830,840.01	746,022.08
SUBSIDIOS Y SUBVENCIONES	1,852,098.88	10,726,179.03	SERVICIOS DE LA DEUDA	2,770,000.00	5,540,000.00
AYUDAS SOCIALES	2,451,278.72	8,756,906.90	INTERNO	2,770,000.00	5,540,000.00
PENSIONES Y JUBILACIONES	2,062,171.48	8,666,054.23	EXTERNO	0.00	0.00
TRANSFERENCIAS A FIDEICOMISOS, MANDATOS Y CONTRATOS ANÁLOGOS	0.00	0.00	OTRAS APLICACIONES DE FINANCIAMIENTO	12,060,840.01	-4,793,977.92
TRANSFERENCIAS A LA SEGURIDAD SOCIAL	0.00	0.00	FLUJOS NETOS DE EFECTIVO POR ACTIVIDADES DE FINANCIAMIENTO	-10,670,054.37	31,080,731.85
DONATIVOS	0.00	0.00	Incremento/Disminución Neta en el Efectivo y Equivalentes al Efectivo al Inicio del Ejercicio	10,785,122.14	-9,491,705.33
TRANSFERENCIAS AL EXTERIOR	0.00	0.00	Efectivo y Equivalentes al Efectivo al Final del Ejercicio	1,395,262.12	10,886,967.45
PARTICIPACIONES	0.00	0.00			
APORTACIONES	0.00	2,158,443.20			
CONVENIOS	0.00	1,704,310.20			
OTRAS APLICACIONES DE OPERACIÓN	607.83	1,704,310.20			
FLUJOS NETOS DE EFECTIVO POR ACTIVIDADES DE OPERACIÓN	18,874,425.24	18,874,425.24			





MUNICIPIO DE APIZACO TLAXCALA

CUENTA PÚBLICA 2019
ESTADO DE FLUJOS DE EFECTIVO
Del 1 de Enero al 31 de Marzo de 2019 y 2018
(Cifras en pesos)

Bajo protesta de decir verdad declaramos que los Estados Financieros y sus notas,
son razonablemente correctos y son responsabilidad del emisor.


ESTADOS UNIDOS MEXICANOS
LIC. JESÚS GABRIEL BERNANDEZ MEJIA
PRESIDENTE MUNICIPAL
PRESIDENCIA MUNICIPAL
H. AYUNTAMIENTO DE APIZACO
2017-2021


ESTADOS UNIDOS MEXICANOS
SIN FECTURA
H. AYUNTAMIENTO DE APIZACO
2017-2021
C. ANABEL ALDUCIN LIMA
SINDICO MUNICIPAL


ESTADOS UNIDOS MEXICANOS
LIC. IVAN CUAPANTECATE TRUJILLO
TESORERO MUNICIPAL
TESORERÍA MUNICIPAL
H. AYUNTAMIENTO DE APIZACO
2017-2021